

# ติดตั้งกล่องหน้าและกล่องหลัง

กล่องหน้า(ปลายสีดำ) สามารถติดตั้งได้โดยตรงที่กึ่งกลางคอรถหรือบังโคลนหน้า หากคุณต้องการติดตั้งบนกระจงมองหลัง โปรดถอดตัวยึดปีกผีเสื้อบนเลนส์ออกก่อน จากนั้นจึงนำ "ตัวยึดกระจงมองหลัง" ออกจากชุดอุปกรณ์เสริมสำหรับการติดตั้งและติดตั้งบนเลนส์ จากนั้นคุณสามารถติดตั้งได้ กระจงมองหลังมอเตอร์ไซค์ ขอแนะนำให้ติดตั้งบนกระจงมองหลังด้านขวาของรถจักรยานยนต์ โปรดดูขั้นตอนการติดตั้งด้านล่าง


1. ขั้นแรกให้ถอดขายึดตัวปีกผีเสื้อที่ติดตั้งไว้บนเลนส์ด้านหน้าอันเดิมออก




2. ติดแถบซิลิโคนกันลื่นตามร่องของวงแหวนเลนส์แล้วฉีกกระดาษไขออก



3. จัดตำแหน่งจุด A ของโครงยึดให้ตรงกับกึ่งกลางของวงแหวนเลนส์หน้า และตรวจสอบให้แน่ใจว่าสัญลักษณ์ที่สลักด้วยสติ๊กเกอร์สีขาวของเลนส์ด้านหน้าหันขึ้น เพื่อให้แน่ใจว่าภาพจะไม่กลับหัวหรือเอียง จากนั้นใช้สกรูตัวยึดเพื่อล็อกให้แน่น



4. ถอดกระจกรมองหลังออกก่อนแล้วนำจุดยึด B ของตัวยึดเลนส์ด้านหน้า ติดตั้งบนกระจกรมองหลัง



5. เมื่อติดตั้ง "ชุดขายึดเลนส์หน้า" ใส่กระจกรมองหลังแล้ว หมุนกลับด้านแกนก้านกระจกรมอง




6. แนะนำให้ติดตั้งขายึดกระจกรมองหลังที่กระจกรมองหลังด้านขวาของรถจักรยานยนต์ หากติดตั้งไว้ที่กระจกรมองหลังด้านซ้าย โปรดดูแผนภาพด้านล่างเพื่อทำการติดตั้งให้เสร็จสมบูรณ์



# 1. Pre-Assemble

## Parts description




- 1 Disassemble the original mount from the camera.



- 2** Temporarily take out the metal ring and put the Anti-slippery Sticker on the gutter of the camera. Then, peel off the transparent film. Put on metal ring once again.




- 3** Insert **A** of the Mount in the middle of metal ring, and confirm the white mark on camera is always positioned up. This is to make sure the capture image is in correct angle. Use screw driver to fix to the Mount.  
(White mark differs from models. M500 is triangle mark. M550 is white dot mark. M680 is strip mark)



## 2. Install

It's highly recommended to install the Rear-view-mirror Mount on the right side of the motorcycle.

- 1 Take out the rear-view-mirror from the motorcycle.  
Insert **B** of the Mount into the bar of rear-view-mirror.



- 2 Put the whole set of rear-view-mirror back to motorcycle and fix it steadily.

